

La nouvelle génération de
matelas

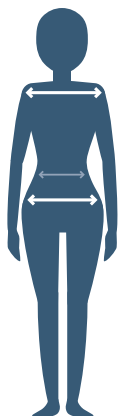


auping

de tout cœur

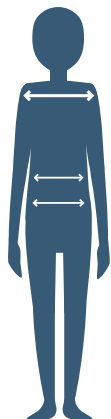
Conçu pour votre corps

Tout le monde est unique, chaque personne est différente. Les études en matière d'ergonomie montrent que le matelas, pour offrir un meilleur soutien, doit disposer de zones spécifiques pour les épaules, la taille et les hanches. C'est la raison pour laquelle Auping a développé la nouvelle gamme de matelas sur la base de quatre types de soutien différents, en fonction des types de corps.



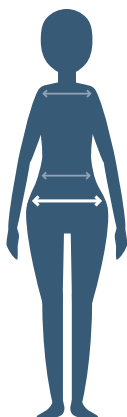
Type de corps X:

les épaules et les hanches sont sensiblement plus larges que la taille.



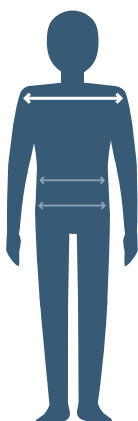
Type de corps I:

les épaules, la taille et les hanches sont à peu près de la même largeur.



Type de corps A:

les hanches sont sensiblement plus larges que la taille et les épaules.



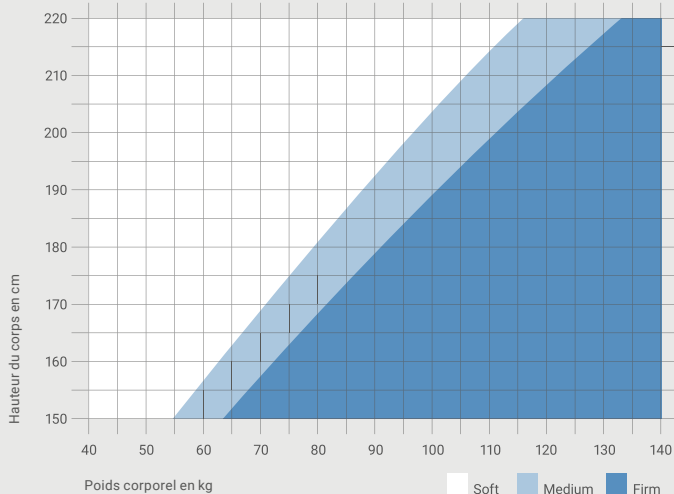
Type de corps Y:

les épaules sont sensiblement plus larges que la taille et les hanches.



Tableau IMC

Le graphique ci-dessous vous aide à choisir la fermeté de votre matelas. Les informations sont basées sur l'indice de masse corporelle (IMC), qui prend en compte le rapport entre la taille et le poids du consommateur. Le résultat de ce rapport se traduit par un niveau de fermeté donné (soft, medium, firm).





Auping Elite



Vent-tex®: couche de confort flexible à structure ouverte, qui assure la bonne ventilation du matelas et un excellent soutien



Welcompadd®: le rembourrage sur le dessus du matelas apporte une touche de douceur supplémentaire près du corps : les petits coussins caressent votre peau, comme si votre matelas vous invitait à vous lover dans votre lit



Vita Talalay Origins®: élasticité et confort inégalés. Fabriqué avec le latex naturel le plus durable qui soit



Coutil amovible et lavable



80 % circulaire, 20 % recyclable



Hauteur 24 cm



Auping Elysium



Vent-tex®: couche de confort flexible à structure ouverte, qui assure la bonne ventilation du matelas et un excellent soutien



Harmony-pocs®: Couche de confort composée de 836 mini-ressorts ensachés qui assurent une excellente répartition des appuis et vous enlacent confortablement. Vous procure un sentiment de sécurité



Coutil amovible et lavable



100 % circulaire



Matériau ignifuge sans additifs chimiques



Hauteur 23,5 cm



Auping Evolve



Vent-tex®: couche de confort flexible à structure ouverte, qui assure la bonne ventilation du matelas et un excellent soutien



Coutil amovible et lavable



100 % circulaire



Matériau ignifuge sans additifs chimiques



Hauteur 22 cm



auping
de tout cœur